



ФЕДЕРАЛЬНАЯ СЛУЖБА
ГОСУДАРСТВЕННОЙ СТАТИСТИКИ

О финансовом состоянии организаций Тамбовской области



за январь-июнь 2022 года



ФЕДЕРАЛЬНАЯ СЛУЖБА
ГОСУДАРСТВЕННОЙ СТАТИСТИКИ

О ФИНАНСОВОМ СОСТОЯНИИ ОРГАНИЗАЦИЙ

Тамбовской области

за январь-июнь 2022 года

- 03 САЛЬДИРОВАННЫЙ ФИНАНСОВЫЙ РЕЗУЛЬТАТ
- 05 ПРИБЫЛЬ ОРГАНИЗАЦИЙ
- 06 УБЫТОК ОРГАНИЗАЦИЙ
- 07 ФИНАНСОВЫЕ РЕЗУЛЬТАТЫ ДЕЯТЕЛЬНОСТИ ОРГАНИЗАЦИЙ
- 08 ДОЛЯ ОРГАНИЗАЦИЙ ПОЛУЧИВШИХ ПРИБЫЛЬ/УБЫТОК
- 10 КРЕДИТОРСКАЯ И ДЕБИТОРСКАЯ ЗАДОЛЖЕННОСТЬ ОРГАНИЗАЦИЙ

* Ежемесячные данные оперативной статистики





САЛЬДИРОВАННЫЙ ФИНАНСОВЫЙ РЕЗУЛЬТАТ

ЯНВАРЬ-ИЮНЬ 2022 Г., В % К СООТВЕТСТВУЮЩЕМУ ПЕРИОДУ ПРЕДЫДУЩЕГО ГОДА

2022 ГОД

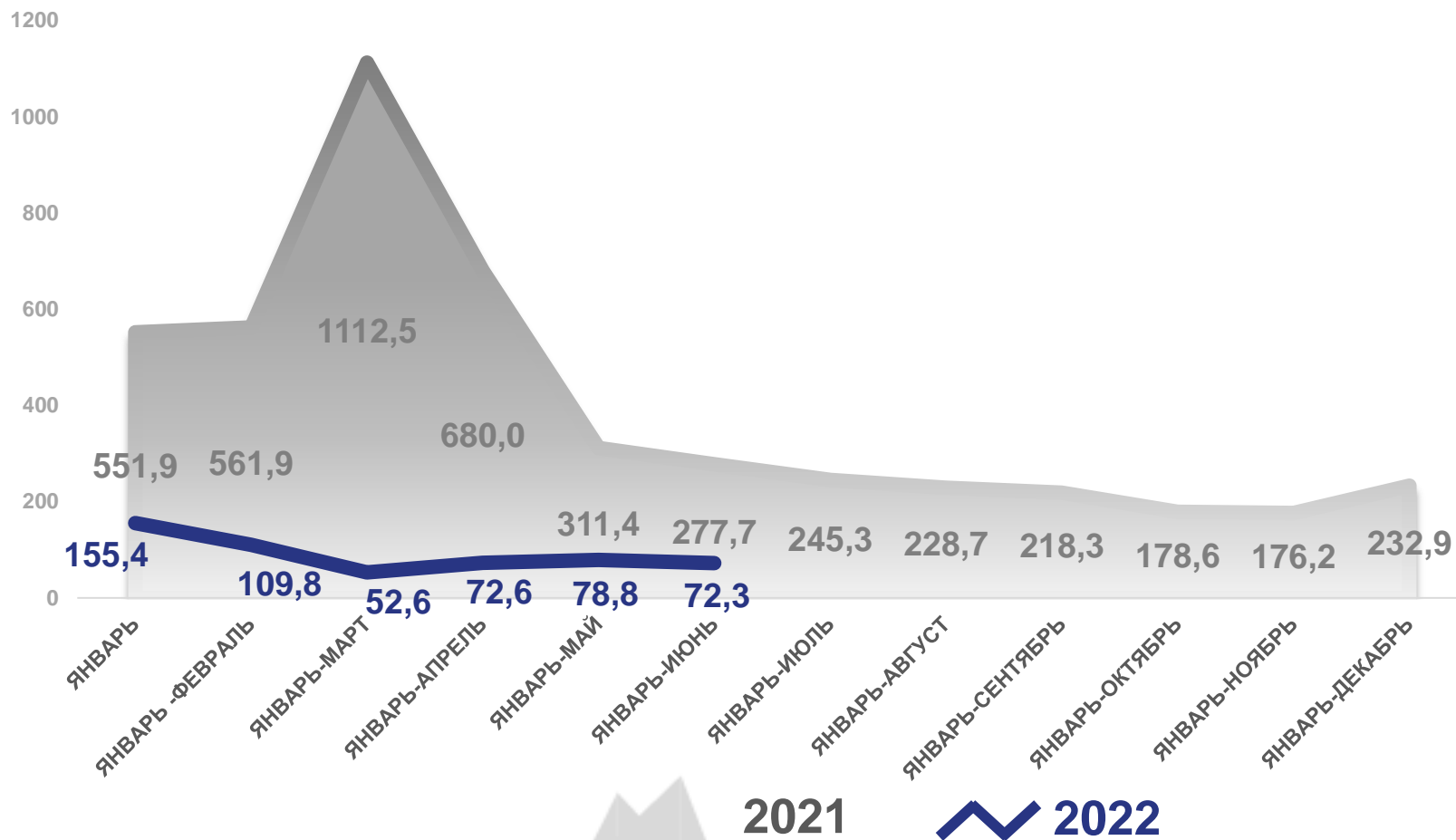
ЯНВАРЬ-ИЮНЬ

30 568,5

МЛН РУБ.

72,3%

В % К ЯНВАРЮ-ИЮНЮ 2021 ГОДА



ПРИБЫЛЬ - УБЫТОК = САЛЬДИРОВАННЫЙ ФИНАНСОВЫЙ РЕЗУЛЬТАТ



САЛЬДИРОВАННЫЙ ФИНАНСОВЫЙ РЕЗУЛЬТАТ

ЯНВАРЬ-ИЮНЬ 2022 Г., МЛН РУБ.



13 649,4

Сельское, лесное хозяйство,
охота, рыболовство и рыбоводство



9 792,6

Обрабатывающие производства



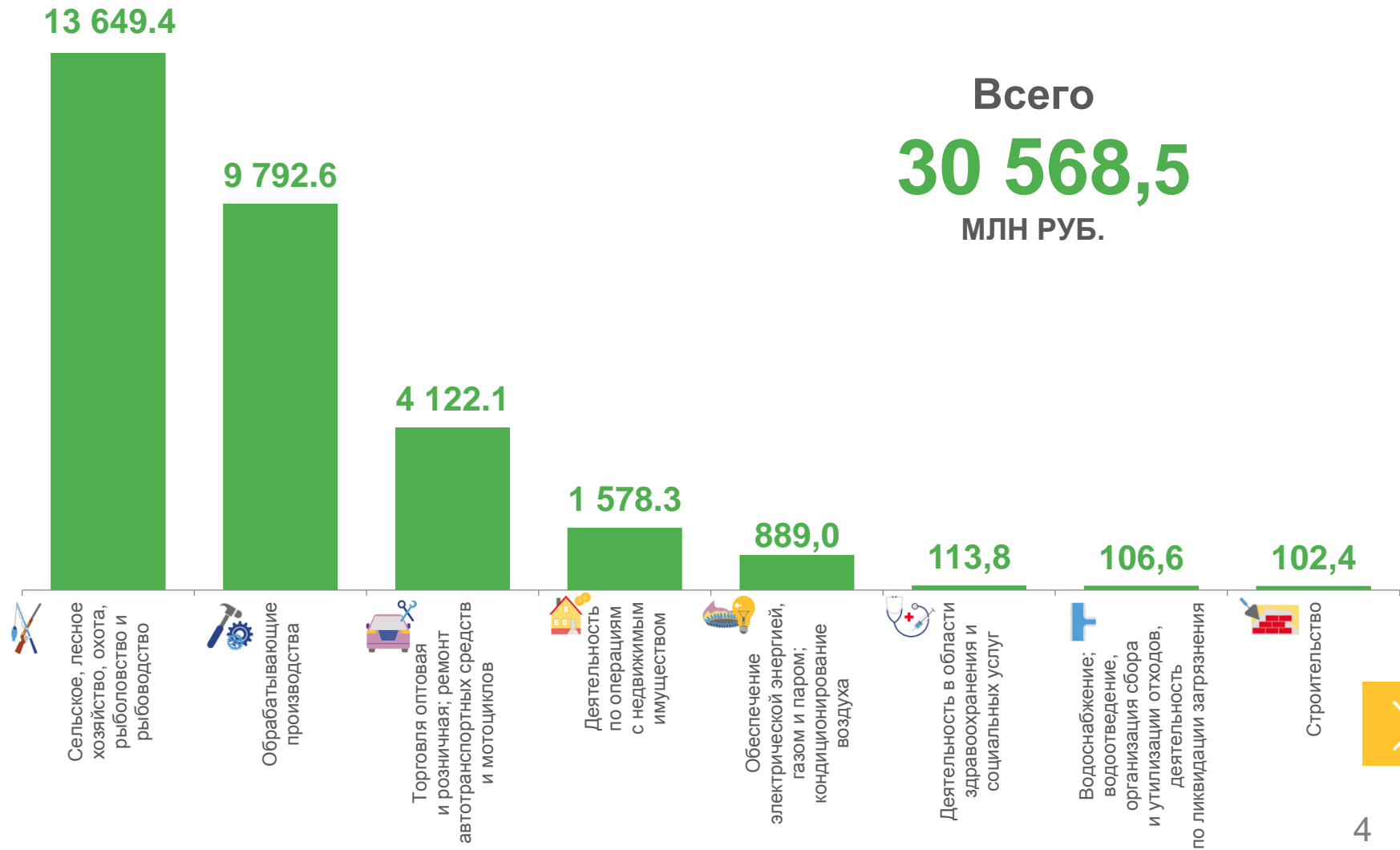
4 122,1

Торговля оптовая и розничная;
ремонт автотранспортных средств
и мотоциклов



1 578,3

Деятельность по операциям
с недвижимым имуществом





ПРИБЫЛЬ ОРГАНИЗАЦИЙ

ЯНВАРЬ-ИЮНЬ 2022 Г., МЛН РУБ.



15 712,0

Сельское, лесное хозяйство,
охота, рыболовство и рыбоводство



10 300,1

Обрабатывающие производства



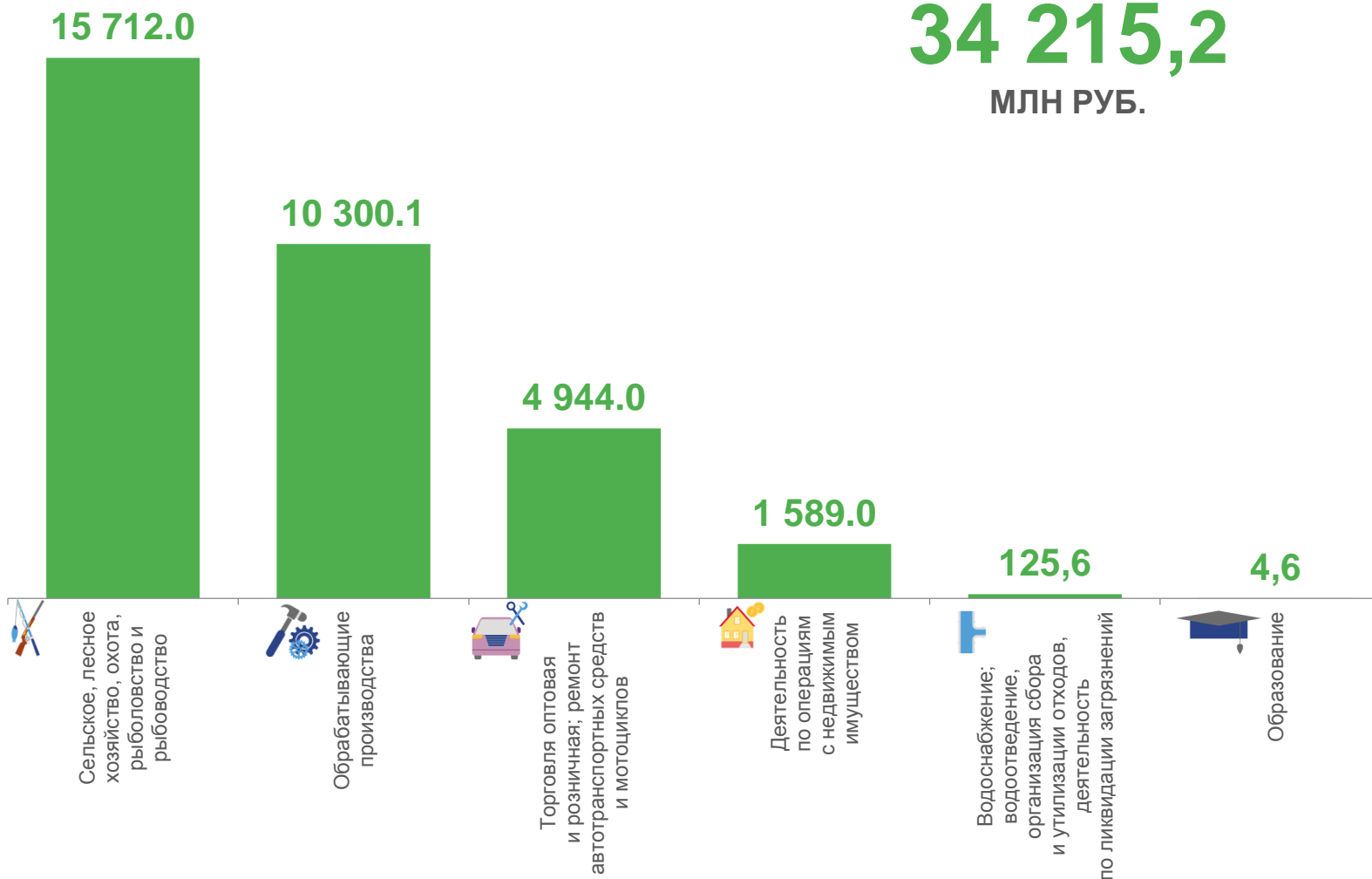
4 944,0

Торговля оптовая и розничная;
ремонт автотранспортных средств
и мотоциклов



1 589,0

Деятельность по операциям
с недвижимым имуществом



Всего
34 215,2
МЛН РУБ.





УБЫТОК ОРГАНИЗАЦИЙ

ЯНВАРЬ-ИЮНЬ 2022 Г., МЛН РУБ.



2 062,6

Сельское, лесное хозяйство,
охота, рыболовство и рыбоводство



821,9

Торговля оптовая и розничная;
ремонт автотранспортных средств
и мотоциклов



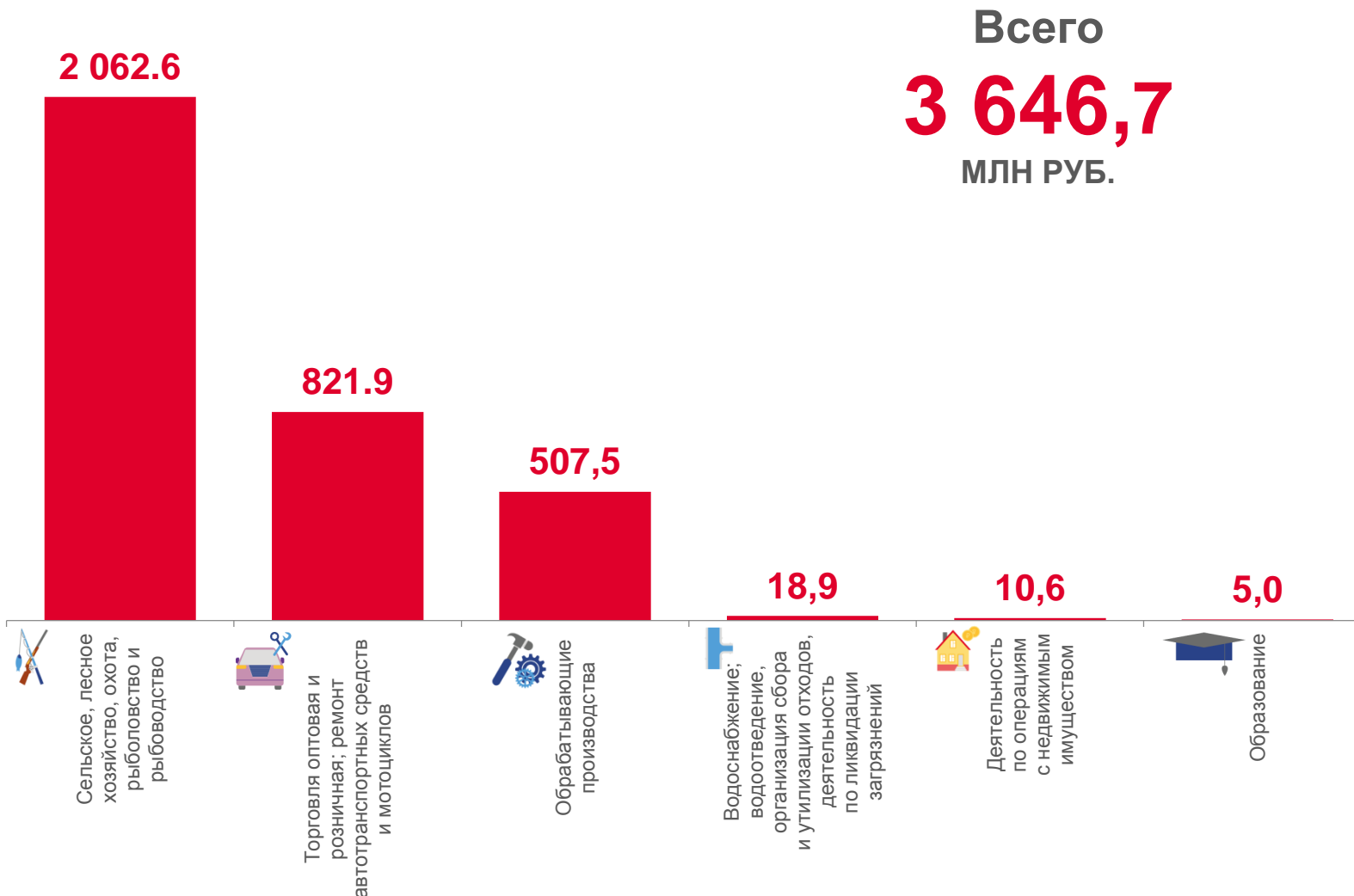
507,5

Обрабатывающие производства



18,9

Водоснабжение; водоотведение,
организация сбора и утилизации отходов,
деятельность по ликвидации загрязнений





ФИНАНСОВЫЕ РЕЗУЛЬТАТЫ ДЕЯТЕЛЬНОСТИ ОРГАНИЗАЦИЙ

ЯНВАРЬ-ИЮНЬ 2022 ГОДА, В % К СООТВЕТСТВУЮЩЕМУ ПЕРИОДУ ПРЕДЫДУЩЕГО ГОДА



УБЫТОК



ПРИВЫЛЬ





ДОЛЯ ПРИБЫЛЬНЫХ ОРГАНИЗАЦИЙ

ЯНВАРЬ-ИЮНЬ 2022 ГОДА, %

79,2% по Тамбовской области в целом

100,0%



Деятельность гостиниц и предприятий общественного питания

88,4%



Торговля оптовая и розничная; ремонт автотранспортных средств и мотоциклов

87,5%



Строительство

85,2%

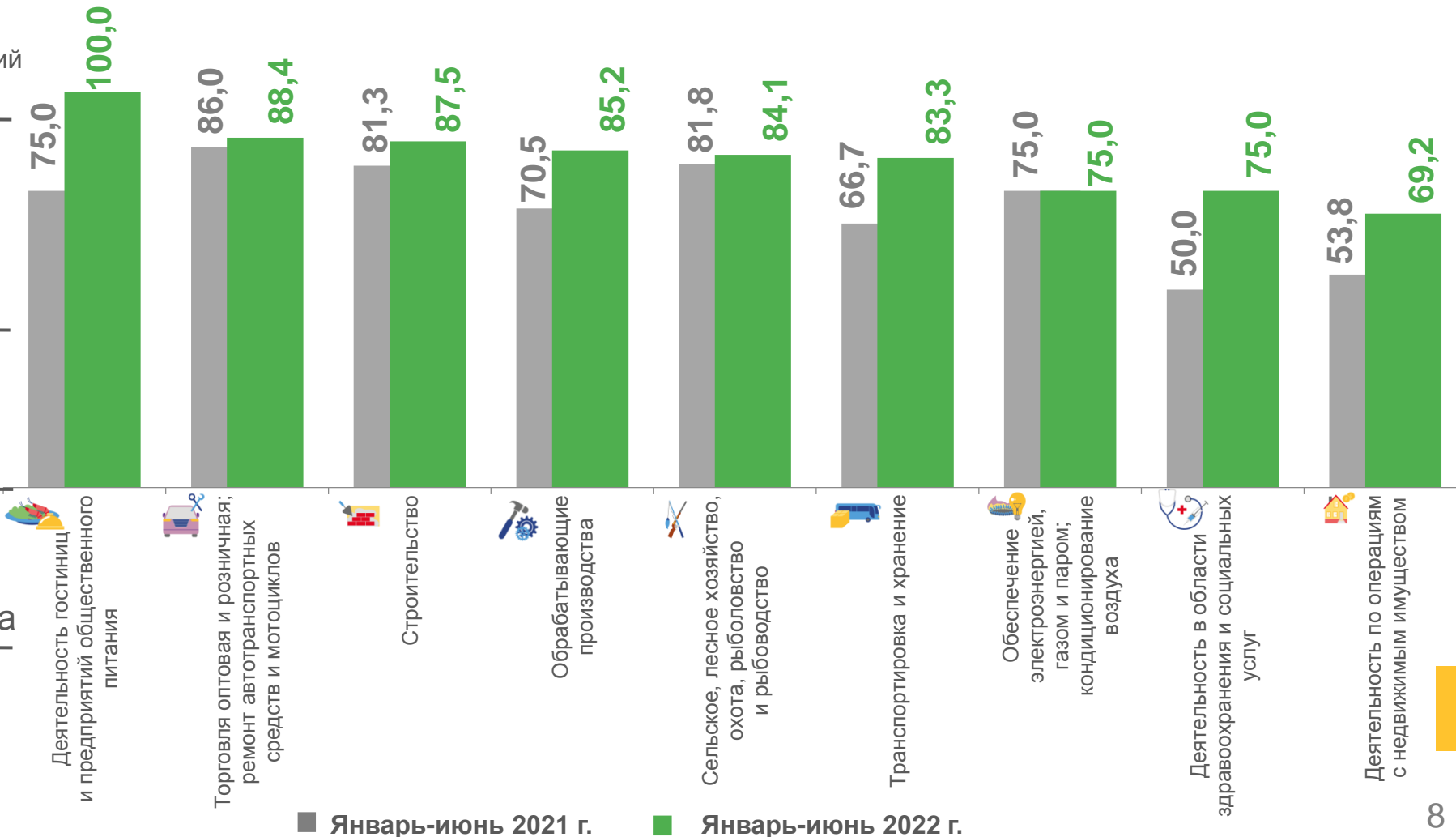


Обработывающие производства

84,1%



Сельское, лесное хозяйство, охота, рыболовство и рыбоводство



■ Январь-июнь 2021 г.

■ Январь-июнь 2022 г.



ДОЛЯ УБЫТОЧНЫХ ОРГАНИЗАЦИЙ

ЯНВАРЬ-ИЮНЬ 2022 ГОДА, %

20,8% по Тамбовской области в целом



43,8%

Образование



40,0%

Водоснабжение; водоотведение, организация сбора и утилизации отходов, деятельность по ликвидации загрязнений



40,0%

Деятельность в области информации и связи



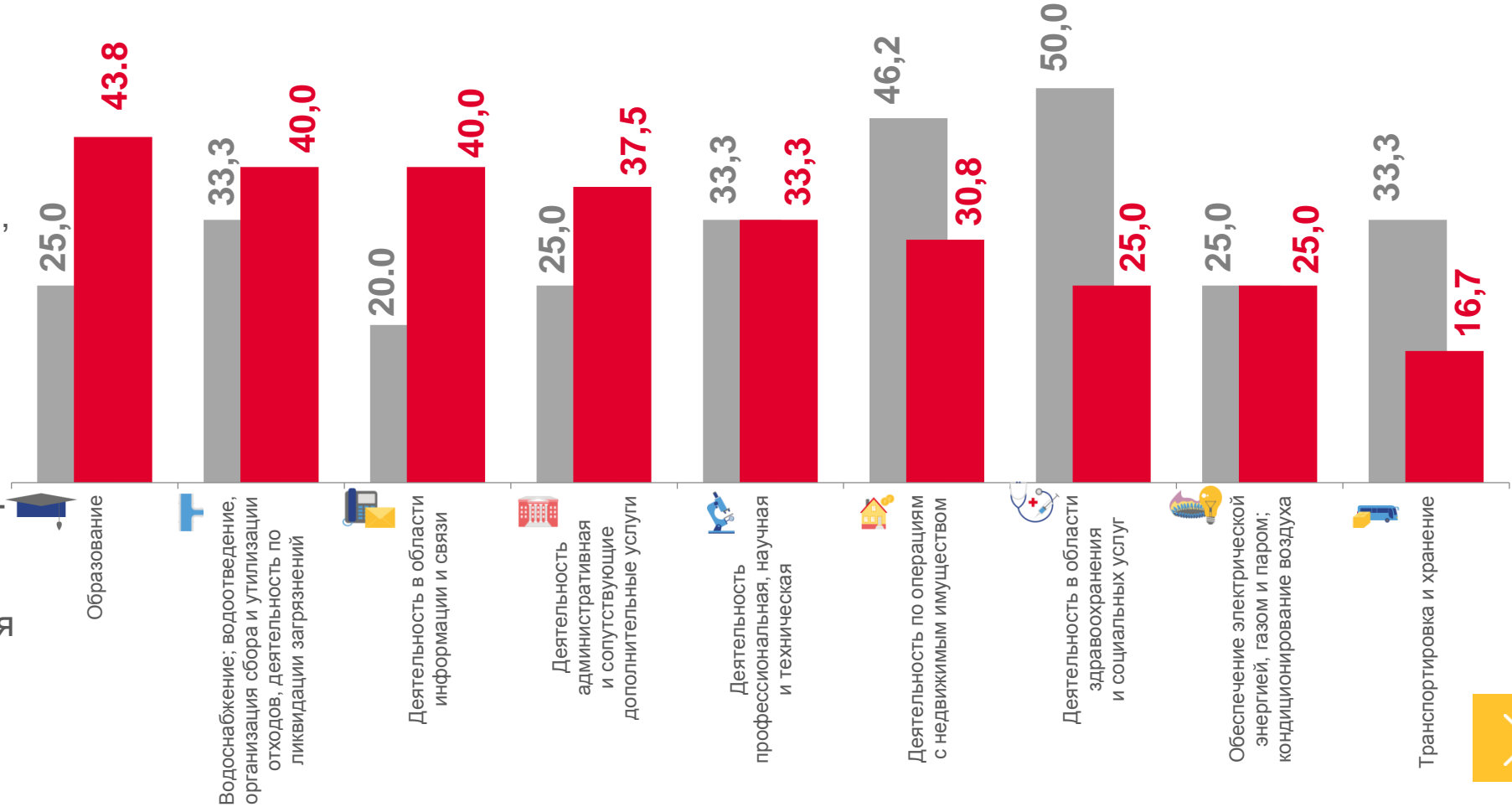
37,5%

Деятельность административная и сопутствующие дополнительные услуги



33,3%

Деятельность профессиональная, научная и техническая



■ Январь-июнь 2021 г.

■ Январь-июнь 2022 г.





КРЕДИТОРСКАЯ И ДЕБИТОРСКАЯ ЗАДОЛЖЕННОСТЬ

ПО ВИДАМ ЭКОНОМИЧЕСКОЙ ДЕЯТЕЛЬНОСТИ НА 1 ИЮЛЯ 2022 ГОДА, МЛН РУБ.



КРЕДИТОРСКАЯ ЗАДОЛЖЕННОСТЬ



ДЕБИТОРСКАЯ ЗАДОЛЖЕННОСТЬ

